

Тематическая серия видео-мастер-классов «ТЕХНИКИ ДЕКОРА ОТ А ДО Я. ПРОСТО О СЛОЖНОМ. ЧАСТЬ 1» ДЛЯ НАЧИНАЮЩИХ

Перейти на страницу курса: <https://mk.leonardo.ru/onlinecourses/course2/>



Мастер: Краснова Татьяна



Тема №1. Технология декорирования морилками

- Особенности водной морилки и ее возможности в декорировании.
- Основные правила работы с морилками.



Тема №2. Техника декора: «Вживление салфетки в мореную поверхность». Декор ящика

- Подбор и создание фона.
- Смешение цветов.
- Особенности создания эффекта росписи на декорируемых поверхностях.



Тематическая серия видео-мастер-классов «ТЕХНИКИ ДЕКОРА ОТ А ДО Я. ПРОСТО О СЛОЖНОМ. ЧАСТЬ 1» ДЛЯ НАЧИНАЮЩИХ

Перейти на страницу курса: <https://mk.leonardo.ru/onlinecourses/course2/>





Тема №3. Передача объема и фактуры

- Возможности использования водных морилок для создания различных эффектов в декоре.
- Декорирование текстурной пастой.
- Сочетание объемных и плоских трафаретных рисунков.
- Возможности использование акриловых красок.



Тема №4. Роспись с помощью трафаретов. Декор доски

- Техника работы с трафаретами.
- Возможности использования акриловых красок в декоре.
- Особенности работы глянцевым лаком.



Тематическая серия видео-мастер-классов «ТЕХНИКИ ДЕКОРА ОТ А ДО Я. ПРОСТО О СЛОЖНОМ. ЧАСТЬ 1» ДЛЯ НАЧИНАЮЩИХ

Перейти на страницу курса: <https://mk.leonardo.ru/onlinecourses/course2/>




Тема №5. Декупаж трафаретами. Декор ящика

- Особенности окрашивания в базовый цвет акриловыми красками.
- Техника «проливки».
- Создание декора с градиентным переходом цвета.



Тема №6. Объемный декупаж. Декор номера

- Особенности работы с декупажной картой.
- Создание объемного декупажа с помощью трафаретов.
- Имитация металлической поверхности «под золото», патинирование.
- Возможности использования воска в декоре.



Тематическая серия видео-мастер-классов «ТЕХНИКИ ДЕКОРА ОТ А ДО Я. ПРОСТО О СЛОЖНОМ. ЧАСТЬ 1» ДЛЯ НАЧИНАЮЩИХ

Перейти на страницу курса: <https://mk.leonardo.ru/onlinecourses/course2/>



Тема №7. Холодный декупаж. Свеча

- Особенности техники холодный декупаж.
- Создание фактур текстурой пастой и контуром.
- Работа с 3D лаком и декоративными элементами.

